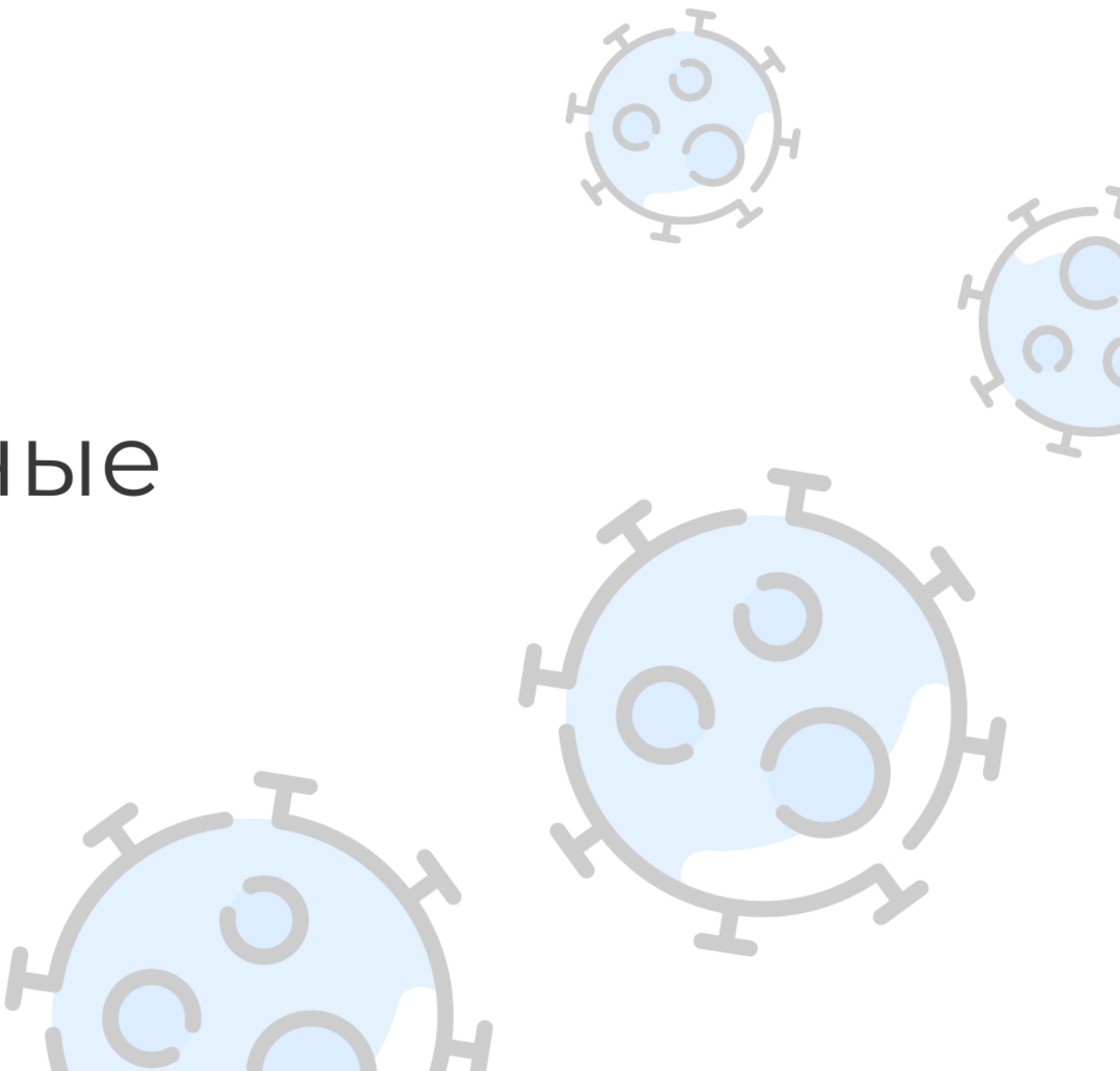




ФБУЗ
«ЦЕНТР ГИГИЕНИЧЕСКОГО
ОБРАЗОВАНИЯ НАСЕЛЕНИЯ»
РОСПОТРЕБНАДЗОРА

Энтеровирусные инфекции



ЭНТЕРОВИРУСНЫЕ (НЕПОЛИО) ИНФЕКЦИИ

болезни, вызываемые энтеровирусами группы Коксаки, ЕСНО и другими энтеровирусами, которые характеризуются разнообразием клинической картины с поражением центральной нервной системы, мышц, слизистых оболочек глаз, верхних дыхательных путей, пищеварительного тракта и кожи




ВОЗБУДИТЕЛЬ

Неполиомиелитные энтеровирусы

Семейство *Picornoviridae*
Род *Enterovirus*

На основании молекулярно-биологических свойств
неполиомиелитные энтеровирусы
разделены на 4 вида, включающие
более 100 типов вирусов



ЭНТЕРОВИРУСЫ УСТОЙЧИВЫ В ОКРУЖАЮЩЕЙ СРЕДЕ



Выживаемость при различных температурах:

при замораживании
в течение многих лет,
при температуре холодильника
несколько недель,
при комнатной температуре
несколько дней,
при температуре плюс 65 °С
2,5 минуты,
при кипячении
погибает мгновенно

Длительно сохраняются в воде:

в водопроводной — 18 дней,
в речной — 33 дня,
в очищенных сточных водах — 65 дней,
в осадке сточных вод — 160 дней

Губительно воздействие:

формальдегида, хлороводорода,
йода, ультрафиолетового излучения,
высушивания, высоких температур

ЭНТЕРОВИРУСНАЯ ИНФЕКЦИЯ



Источник инфекции

больной человек или бессимптомный носитель

Интенсивное выделение возбудителя происходит в первые дни болезни. Вирус длительно выделяется с фекалиями после инфицирования (3 - 4 недели)



Распространена инфекция

повсеместно, для стран с умеренным климатом характерна весенне-осенняя сезонность



Пути передачи

водный, пищевой, контактно-бытовой, воздушно-капельный и воздушно-пылевой

Вирус выявляется в сырой воде, воде бассейнов и прибрежных рекреационных зонах, пищевых продуктах, овощах, выращенных на зараженной почве или политых зараженной водой





90%

случаев энтеровирусной инфекции регистрируется среди детей




КЛИНИЧЕСКОЕ РАЗНООБРАЗИЕ










Типичные формы:

-  герпангина
-  эпидемическая миалгия
-  экзантема
-  асептический серозный менингит

Атипичные формы:

-  энцефалитическая форма
-  энцефаломиокардит новорожденных
-  полиомиелитоподобная

-  инаппарантная форма
-  малая болезнь («летний грипп»)
-  катаральная форма
-  эпидемический геморрагический конъюнктивит
-  увеит
-  нефрит
-  панкреатит

Наибольшую опасность представляют тяжелые клинические формы с поражением нервной системы



СИМПТОМЫ ТИПИЧНЫХ ФОРМ

Инкубационный период

от **2** до **14**
дней

Герпангина.

Повышение температуры тела, покраснение мягкого неба, небных дужек, задней стенки глотки, боль в горле

Эпидемическая миалгия.

Повышение температуры тела, приступообразная боль мышц груди, спины, конечностей, живота

Экзантема.

Повышение температуры тела, появление сыпи на коже кистей и стоп, а также на слизистой оболочке полости рта (синдром «рука-нога-рот»)

Серозный менингит.

Повышение температуры тела, головная боль, рвота «фонтаном», не приносящая облегчения, наличие менингеальных симптомов



БЕРЕГИТЕ СЕБЯ



Обращайтесь за медицинской помощью при появлении любых симптомов инфекционного заболевания



Избегайте контактов с людьми с признаками инфекционных заболеваний, например, повышенная температура тела, сыпь на теле, диарея, боль в горле



НЕСПЕЦИФИЧЕСКАЯ ПРОФИЛАКТИКА



употребляйте качественную воду для питья и хозяйственно-бытовых нужд



для охлаждения напитков не используйте лед неизвестного происхождения



купайтесь на специально оборудованных пляжах и в бассейнах, в которых проводится обеззараживание воды и контроль ее качества



НЕСПЕЦИФИЧЕСКАЯ ПРОФИЛАКТИКА



тщательно мойте
фрукты и овощи



мойте руки или обрабатывайте
их антисептиками



не трогайте лицо, нос, глаза
грязными руками



ВсеmСанПросвет

telegram

Назад **ВсеmСанПросвет**
1 876 подписчиков

Закрепленное сообщение #9
Наступает весна, просыпаются клещи!...

Наступает весна, просыпаются клещи!

На улице снег лежит! Не рановато ли мы заговорили о клещах?

! Нет, не рано! Клещи просыпаются от зимней спячки ранней весной и в апреле уже нужно быть начеку!

ВКонтакте

К ЗДОРОВЬЮ - ЧЕРЕЗ САНИТАРНОЕ ПРОСВЕЩЕНИЕ

ВсеmСанПросвет
Федеральное бюджетное учреждение здравоохранения "Центр гигиенического образования населения" Роспотребнадзора... [Еще](#)

643 подписчика · 1 друг
<https://cgon.rospotrebnadzor.ru/>
[Подписаться](#) [Сообщение](#)

Горячая линия СанПросвет Коллеги о БАДы

1 ИЮНЯ – МЕЖДУНАРОДНЫЙ ДЕНЬ ЗАЩИТЫ ДЕТЕЙ
1 июня 2023 · 1 минута чтения

MAX

ВсеmСанПросвет
587 подписчиков

18 мар.

ТУБЕРКУЛЕЗ ИЗЛЕЧИМ

Регулярное обследование гарантирует раннее выявление и своевременное лечение туберкулеза

Не мочи Манту! Скрининг на туберкулез у детей.

Туберкулез - широко распространенная в мире инфекция, вызываемая микобактериями.

Часто туберкулез протекает бессимптомно! В этом случае выявить болезнь помогает скрининг.

Скрининг на туберкулез - это организация и проведение профилактических медицинских осмотров направленных на раннее выявление туберкулеза

RUTUBE

RUTUBE

ВсеmСанПросвет
61 подписчик

[Подписаться](#)

Главная Видео **Плейлисты** О канале

Календарь прививок

ВсеmСанПросвет
7 месяцев назад